









APPLICATEUR 1^{er} NIVEAU MARQUAGE URBAIN

 PUBLIC Débutant	 PRÉ-REQUIS Savoir lire et écrire Être âgé de +18 ans	 GROUPE 8 à 10 personnes	 DURÉE 35 heures	 DATES 2 sessions disponibles : Du 4 au 8 mars 2024 Du 25 au 29 mars 2024
 LOCALISATION Eurovia Academy France 134 avenue de la gare 21220 Gevrey Chambertin	 DOCUMENTS REMIS Attestation de présence Certificat d'évaluation FORMASAR	 TARIF 5 jours de formation avec hébergements et repas 2080€ HT /stagiaire		

OBJECTIFS

- Être capable de maîtriser et de mettre en œuvre les techniques de marquage en milieu urbain.

MOYENS PEDAGOGIQUES

- Théorie en salle et exercices pratiques sur plateforme d'apprentissage.
- Application avec machines conventionnelles.
- Manipulation de tous les produits de marquage.


ANIMATIONS


- 2 formateurs internes**
 - 30 années d'expériences en signalisation horizontale.
 - Animation formations SAR / SER / EUROVIA ACADEMY.
 - Membres Commission Normalisation / Certification SH.
 - Jurés CQP SH.

INSCRIPTION

Date limite d'inscription :
30 novembre 2023

 Demande de renseignements : formasar@sar.fr

 Informations pour toute situation de handicap :
Mme LORiot au 03 44 50 82 10

 Inscription en ligne :
<https://sar.fr/fr/formation/formasar>

PROGRAMME

- Les Produits de Marquage**
 - Les différents produits de marquage et le PQRS.
 - Les différentes techniques d'application.
 - Les précautions d'emploi et la sécurité des produits.
- L'application des peintures**
 - Comprendre la technique Airless et le fonctionnement des éléments en sécurité.
 - Régler sa machine en peinture solvantée / peinture à l'eau.
 - Contrôler la qualité de l'application.
- L'application des thermo**
 - Comprendre la technique extrudé sabot et le fonctionnement des éléments en sécurité.
 - Régler son thermotraceur et fondeur.
 - Contrôler la qualité de l'application.
- L'implantation des marquages urbains**
 - La 7ème partie : marques sur chaussées urbaines.
 - La 8ème partie : marquages temporaires.
- L'application des enduits à froid**
 - Comprendre les différentes applications des enduits à froid : spatule lissée ou crantée, sabot suédois.
 - Appliquer avec les différents outils d'application.
 - Contrôler la qualité de l'application.
- Signalisation temporaire urbaine**
 - Baliser ses travaux SH en milieu urbain.

SAR est certifiée organisme de formation et à ce titre est autorisée à proposer à ses clients des sessions de formation liées aux produits de marquage et à leur application.

N° de formateur: 32 60 04 093 60

