











## APPLICATEUR 1<sup>er</sup> NIVEAU

|   |   |   |   |   |
|---|---|---|---|---|
|  <b>PUBLIC</b><br>Débutant   |  <b>PRÉ-REQUIS</b><br>Aucun  |  <b>GROUPE</b><br>8 à 10 personnes   |  <b>DURÉE</b><br>35 heures |  <b>DATES</b><br>16 au 20 mars 2026<br>13 au 17 avril 2026 |
|  <b>LOCALISATION</b><br>Eurovia Academy France<br>134 avenue de la gare<br>21220 Gevrey Chambertin |  <b>DOCUMENTS REMIS</b><br>Attestation de présence<br>Certificat d'évaluation FORMASAR |  <b>TARIF</b><br>5 jours de formation avec hébergements et repas<br>2300€ HT / stagiaire |   |   |

### OBJECTIFS

- Être capable de maîtriser et de mettre en œuvre les techniques de marquage en milieu urbain.

### MOYENS PEDAGOGIQUES

- Théorie en salle et exercices pratiques sur plateforme d'apprentissage.
- Application avec machines conventionnelles.
- Manipulation de tous les produits de marquage.

### METHODE EVALUATION

- QCM


### ANIMATIONS

- 3 formateurs internes
  - 30 années d'expériences en signalisation horizontale.
  - Animation formations SAR / SER / EUROVIA ACADEMY.
  - Membres Commission Normalisation / Certification SH.
  - Jurés CQP SH.

### INSCRIPTION

**Date limite d'inscription :**  
**15 décembre 2025**

 Demande de renseignements : [formasar@sar.fr](mailto:formasar@sar.fr)

 Informations pour toute situation de handicap :  
Mme LORIOT au 03 44 50 82 10

 Inscription en ligne :  
<https://sar.fr/fr/formation/formasar>

### PROGRAMME

- **Les Produits de Marquage**
  - Les différents produits de marquage et le PQRS.
  - Les différentes techniques d'application.
  - Les précautions d'emploi et la sécurité des produits.
- **L'application des peintures**
  - Comprendre la technique Airless et le fonctionnement des éléments en sécurité.
  - Régler sa machine en peinture solvantée / peinture à l'eau.
  - Contrôler la qualité de l'application.
- **L'application des thermo**
  - Comprendre la technique thermo extrudé sabot et le fonctionnement des éléments en sécurité.
  - Régler son thermotraceur et fondoir.
  - Contrôler la qualité de l'application.
- **L'application des enduits à froid**
  - Comprendre les différentes applications des enduits à froid : spatule lissée ou crantée, sabot suédois.
  - Appliquer avec les différents outils d'application.
  - Contrôler la qualité de l'application.
- **L'implantation des marquages urbains**
  - La 7<sup>ème</sup> partie : marques sur chaussées urbaines.
  - La 8<sup>ème</sup> partie : marques temporaires.
- **Signalisation temporaire urbaine**
  - Baliser ses travaux SH en milieu urbain.

SAR est certifiée organisme de formation et à ce titre est autorisée à proposer à ses clients des sessions de formation liées aux produits de marquage et à leur application.

N° de formateur : 32 60 04 093 60

